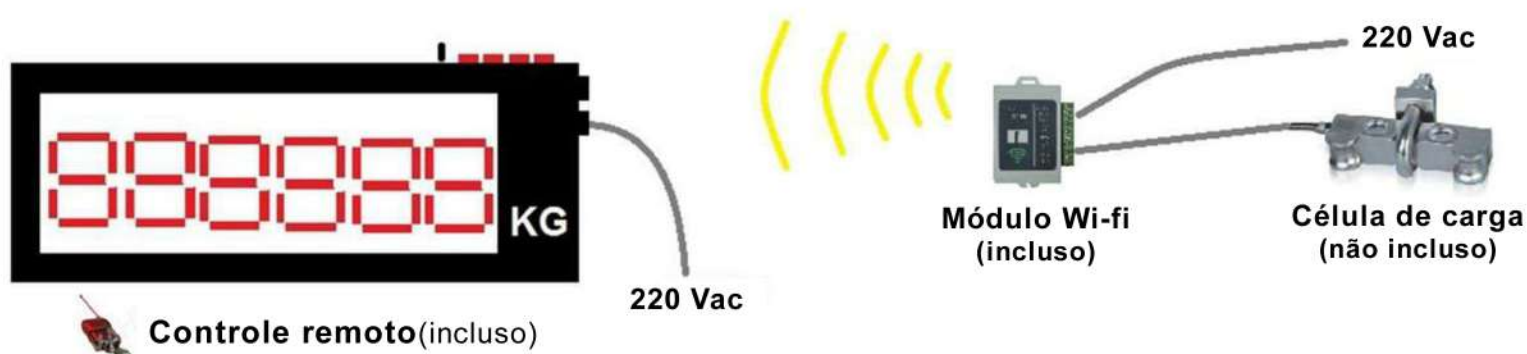


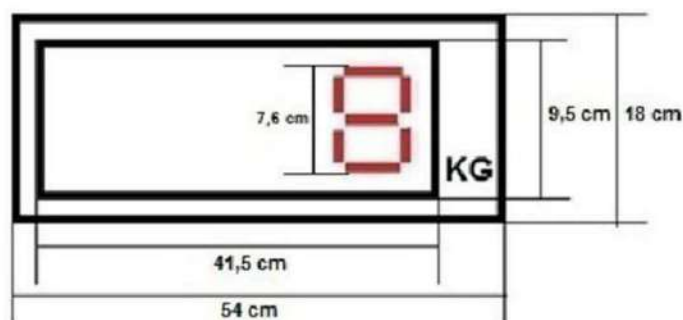
DISPLAY - BSI-W 3" / BSI-W 5"



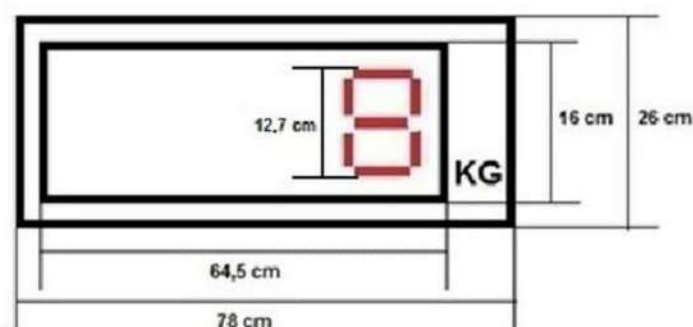
Esquema de ligação



BSI 3"



BSI 5"



Informações gerais(Display):

Alimentação: 187~242VaC

Precisão: Gradelll, n=3000

Taxa de amostragem: 80 vezes/segundo

Display: 6 dígitos LED

Sinal da célula de carga: 1.5~3mV/V

Intervalo de escala: 1/2/5/10/20/50

Distância de alcance de controle remoto:

0~5m

Informações gerais(Módulo Wi-fi):

Alimentação: 12V DC(Fonte 220V AC para 12V DC inclusa)

Varição do sinal da célula de carga: 1.5~3mV

Excitação da célula de carga: 5V DC

Conexão da célula de carga: 4 Fios

Faixa de frequência: 430~470MHz

Distância de transmissão: 300m

****Temperatura de trabalho dos equipamentos:**

-10~ 50°C